

## II. スマートフォンからWebexイベントへの参加方法

### 1. 中央大学からの参加方法・参加URLご案内メールを開き、URLをクリック

【中央大学スポーツ応援】10月23日(土)箱根駅伝予選会オンライン応援企画の参加方法・参加用URLについて (お知らせ) 受信トレイ

中央大学スポーツ応援企画 <chuospo... 2021/10/12 21:13 (2日前) ☆ ↶ ⋮  
To chuosports-ouen-grp  
箱根駅伝予選会オンライン企画 (トライアル) お申込みの皆様へ  
中央大学スポーツ振興・強化推進事務局です。  
この度は応援企画にお申込みいただき、誠にありがとうございます。

◀箱根駅伝予選会オンライン応援企画 (トライアル) ▶

開催日時: 2021年10月23日 (土) 9時~予選会結果発表終了まで (予選会スタートは9時35分)

【Webex-イベント情報】

時間になりましたら、下記URLからイベントにアクセスし、ご参加ください。

<https://chuo-u.webex.com/chuo-u/j.php?MTID=mf97bf993628d892ea76e807ad143ccf>

イベント番号: 2519 485 9592

イベントパスワード: QTeGMFNz38878346367 (は電話から参加)

パネリストのパスワード: 8y4uHzXH958L

パネリストとして参加される方 (沿道支部で企画配信中に画面登場してご発言いただく方) は、「パネリストのパスワード」の入力が必要になります。

①メールに掲載されたイベント参加用URLをクリック

※入力中にイベント番号、イベントパスワードを聞かれた場合 (中大のWebexサイト <https://chuo-u.webex.com/> から直接アクセスする場合など)、この情報の入力が必要になります。(大文字・小文字の区別に注意! また、メールからコピー&ペーストする際は、前後にスペースなどが入らないよう注意!)

### 2. 初めてWebexを使用する場合は、アプリをダウンロード



最初のWebex使用時、上記1. のURLクリック後、アプリインストール画面に移動します。

「Cisco Webex Meetings」アプリをインストールしてください。(無料アプリ)

### 3. アプリを起動して中央大学のオンラインイベントを開催しているWebexサイトに移動、参加者情報の入力

【（１）中央大学からの参加方法・参加URLご案内メールを開き、URLをクリックした場合】



①ご自分の名前を入力  
 ※出席者名として運営事務スタッフ側（パネリスト）にのみ通知されます。  
 ※原則として本名の入力をお願いします。（差し支えある場合は苗字のみでも可）

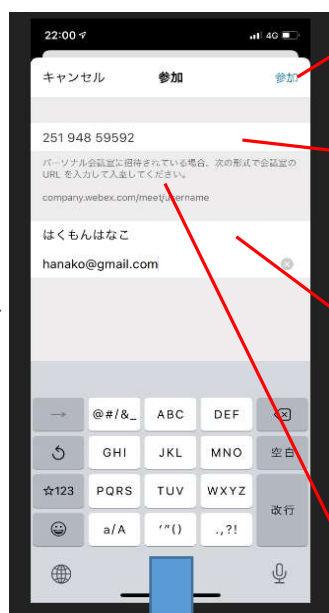
②メールアドレスを入力  
申込フォームに入力したメールアドレスを入力してください。  
 ※他の出席者にメールアドレスは公開されません。

③①～②の入力が済んだら、「次へ」をタップ

【（２）アプリのトップ画面から入力する場合】 ※①から順に⑥まで入力



①「参加」をタップ



⑤ ②～④入力後、「参加」をタップ

②大学からのメールに記載された「イベント番号」又は「URL」を入力  
 ※当マニュアル 1. 参照

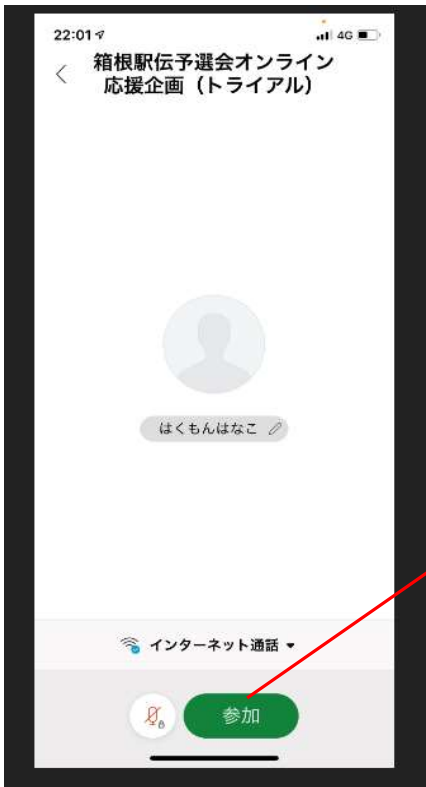
③ご自分の名前を入力  
 ※出席者名として運営事務スタッフ側（パネリスト）にのみ通知されます。  
 ※原則として本名の入力をお願いします。（差し支えある場合は苗字のみでも可）

⑥大学からのメールに記載された「イベントパスワード」を入力  
 ※当マニュアル 1. 参照  
 ※パネリストとして参加される方は、「パネリストのパスワード」



④メールアドレスを入力  
申込フォームに入力したメールアドレスを入力してください。  
 ※他の出席者にメールアドレスは

#### 4. イベントに参加

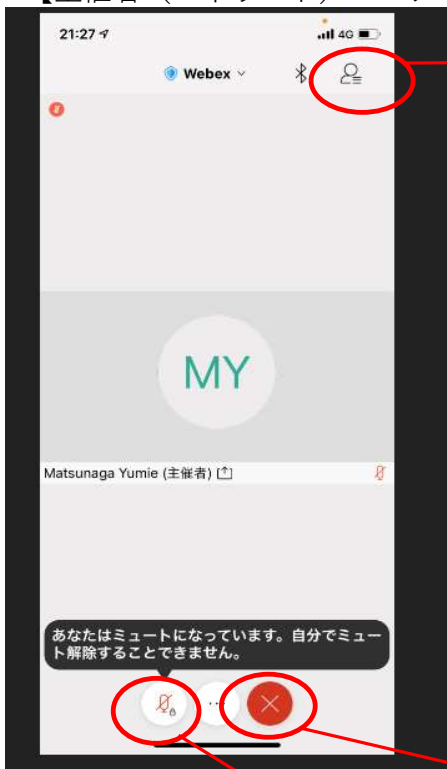


①「参加」をタップ

#### 5. イベント画面が表示され、主催者(パネリスト)が映し出される

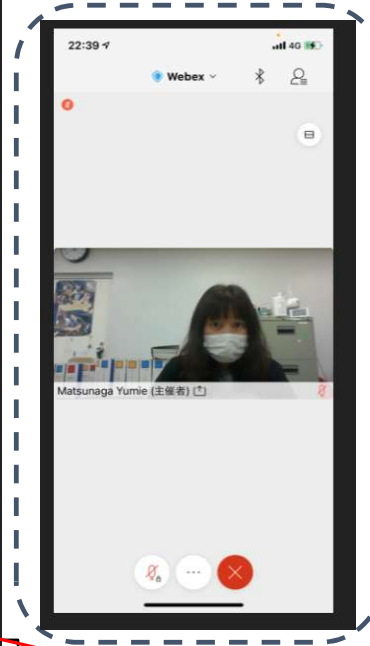
下記の画面が表示されたら、接続成功です! (主催者がイベントを開始していないと接続はできません。)

【主催者 (パネリスト) のビデオがオフになっている場合】



Webexイベントでは、参加者は予めミュート (発言不可) となっています。(主催者から許可された参加者のみミュート解除可能)

【主催者 (パネリスト) ビデオがオンの時】



「参加者」をクリックすると、出席者数、自分の参加状況が分かる



退出するときは、この「×」をタップ  
※本マニュアル1. から再入力すれば再入室可能

## 6. チャット機能を利用する場合

Webexのチャット機能で、イベント中に応援メッセージを送っていただくこともできます。

(開催中にお時間があればお名前は出さずにご紹介させていただく場合もございます。)

① 「...」 ボタンをタップ

② 「全員とチャット」をタップすると、チャット入力画面に移る。  
※スマートフォンでは、「全員とチャット（出席者全員に表示）」の機能のみ。（主催者（事務スタッフにのみ表示）を選択してチャットはできない。）

③ココをタップしてメッセージを入力し、「送信」をタップ（送信したチャットの取り消しはできないので注意！）

出席者本人のチャットは右側に表示される

## 7. ビデオ映像は受信せず、音声のみ聴く方法

スマートフォンからの接続の場合、ビデオ映像は受信せず、音声のみ聴くことで通信データ量を低減する参加方法もあります。（Wi-Fi環境がない時にご検討ください。）

① 「...」 ボタンをタップ

② 「音声のみモード」をタップ  
または  
②この画面を右にスワイプ（右横にスライドさせる）

③この黒い画面になっている間は音声のみで接続されている状態です。（左にスワイプすれば映像ありの画面に戻ります）

## オンライン応援企画ご参加に関するご案内・注意点

- ①参加される方のお顔は画面に映りません。また開催時間中は自由に出入りできますので、お気軽にご参加ください。
- ②開催時間中、Webexのチャット機能で応援メッセージを送っていただくこともできます。（開催中にお時間があればお名前を伏せてご紹介させていただく場合もございます。）
- ③民放テレビ局が配信する箱根駅伝の映像、音声は配信いたしませんので、各自テレビ中継等で選手の力走をご覧ください。なお、ネットワークや回線の状況により、大学からの配信とテレビ映像・音声に若干の時間差が生じる場合があります。
- ④本応援企画のご参加にかかる通信料は、ご参加される方のご負担となりますので、Wifi環境での視聴をお勧めいたします。また、Wifi環境下でもWifiが未接続になると自動でパケット通信料が発生しますので、ご注意ください。  
※スマートフォンからの接続の場合、ビデオ映像は受信せず、音声のみ聴くことで通信データを低減する参加方法もございますので、Wi-Fi環境がない時にご検討ください。（スマートフォン版接続マニュアル（上記7.）にその方法をご紹介します。）
- ⑤応援中のチャット機能では、公序良俗に反する表現や個人情報、選手への誹謗中傷を含む内容等のコメントはなさないでください。（運営事務局からの注意に従っていただけない場合、配信からご退出をお願いすることもございますので、予めご了承ください。）
- ⑥参加用URLは、申込者以外への転送、共有はなさないでください。
- ⑦Webex参加時に入力するメールアドレスは、申込フォーム登録したメールアドレスを入力してください。
- ⑧箱根駅伝本戦当日は、年始のため少人数での運営となっており、万が一配信の乱れ等不手際がございましたらご容赦いただけますと幸いです。また、接続不具合へのお問い合わせも含め、当日の電話・メールでの対応はできずご不便をおかけいたしますが、予めご了承ください。